

## Highlights



Moc silnika 500 W



Zasięg do 45 km\*



4 poziomy prędkości



10" opona o strukturze plastra miodu



Podwójny układ hamulcowy



Tylne zawieszenie



Możliwość obciążenia do 120 kg



Wyświetlacz LCD



do 25 km/h

## BE COOL eSC-Hi2 - Najwyższa wydajność w klasie High-Line

Zasłużonym następcą naszego legendarnego "EAGLE" jest nowy eSC-Hi2.

Ciągły rozwój naszych eScooterów prowadzi nas do jeszcze lepszych, jeszcze mocniejszych, jeszcze bezpieczniejszych i jeszcze wyższej jakości produktów.

Sprawdzone i przetestowane funkcje zostały zachowane, takie jak doskonałe zawieszenie tylnego koła lub bezobsługowe 10-calowe opony o strukturze plastra miodu.

Inne rzeczy zostały ulepszone: silnik ma teraz moc 500 W, a akumulator został znacznie ulepszony i ma pojemność

15 Ah/37V. Nie tylko znacznie poprawiło to osiągi podczas wspinaczki, ale także zwiększyło zasięg do 45 km\*.

Stabilne podwozie jest wykonane z aluminium o wysokiej wytrzymałości. Hulajnoga oferuje bardzo przyjemną jazdę i jest przeznaczona do ładowności do 120 kg. Hulajnoga

BE COOL eSC-Hi2 jest jednocześnie lekka i wytrzymała.

Złożenie hulajnogi zajmuje tylko kilka sekund. Ułatwia to transport w bagażniku.


Bezpieczeństwo zapewnia podwójny układ hamulcowy z wysoce wydajnym hamulcem bębnowym z przodu i hamulcem tarczowym na tylnym kole, a także wysokiej jakości oświetlenie LED z przodu i z tyłu.

Poznaj nowy wymiar lokomocji i ciesz się każdą jazdą z BE COOL eSC-Hi2.



\* Rzeczywisty zasięg zależy od różnych czynników, takich jak obciążenie, temperatura, prędkość wiatru, warunki drogowe i styl jazdy.

Wyjątek stanowią zmiany techniczne, błędy i zmiany kolorów.



9005151001228

**SCHUSS**  
HOME ELECTRONIC

Schuss Home Electronic GmbH,  
Scheringgasse 3, 1140 Wien,  
+43 (1) 970 21 - 0

## Opony o strukturze plastra miodu

Opony o strukturze plastra miodu nie wymagają konserwacji. Specjalna gumowa opona pochłania wstrząsy i wibracje dzięki wewnętrznej strukturze plastra miodu. Gwoździe i odłamki nie mogą uszkodzić opony.

## **Podwójny układ hamulcowy**

BE COOL eSC-Hi2 posiada hamulec bębnowy z przodu i hamulec tarczowy z tyłu. Ten podwójny układ hamulcowy wielokrotnie zwiększa bezpieczeństwo.


## **Jasny wyświetlacz i reflektory o każdej porze dnia**

Jasny wyświetlacz LCD dostarcza informacji o stanie baterii i prędkości.

Wszystko można ustawić za pomocą 1 przycisku. Niezależnie od tego, czy jest to poziom prędkości, czy światło LED.

## **Bezpieczeństwo przede wszystkim**

BE COOL eSC-Hi2 ma zawieszenie na tylnym kole. Zapewnia to maksymalny komfort jazdy, a 10-calowe opony o strukturze plastra miodu ślizgają się po wielu nierównościach. Hulajnoga ma hamulec bębnowy z przodu i hamulec tarczowy na tylnym kole.



## Zakres dostawy

- Hulajnoga elektryczna
- Ładowarka
- Śruby
- Narzędzie
- Instrukcja obsługi

## Okres gwarancji

- 2 lata, z wyłączeniem części zużywalnych
- Bateria: 6 miesięcy



Widok z boku po lewej stronie

Szczegółowy widok ukośnego  
przedniego kołaWidok szczegółowy przedniego  
koła bocznego

Widok z boku po złożeniu



Widok szczegółowy kierownicy

Widok szczegółowy tylnego  
koła

Widok z przodu




Widok z ukosa w prawo



Widok z boku po prawej stronie

\* Rzeczywisty zasięg zależy od różnych czynników, takich jak obciążenie, temperatura, prędkość wiatru, warunki drogowe i styl jazdy.

Wyjątek stanowią zmiany techniczne, błędy i zmiany kolorów.



9005151001228

**SCHUSS**  
HOME ELECTRONIC

Schuss Home Electronic GmbH,  
Scheringgasse 3, 1140 Wien,  
+43 (1) 970 21 - 0

## Specyfikacje:

- Moc silnika 500 W
- Maksymalny zasięg 45 km\*
- Typ akumulatora: 15,0 Ah, 37 V
- Watogodziny: 540 Wh
- Przedni hamulec bębnowy i tylny hamulec tarczowy
- 4 ustawienia prędkości
- 10-calowe opony o strukturze plastra miodu
- Prędkość maksymalna: 25 km/h
- Przednie światło LED, tylne światło LED i światło hamowania
- Zawieszenie na tylnej osi
- Kąt nachylenia: 15%
- Wyświetlacz LCD
- Dzwonek
- Aplikacja ("miniRobot")
- Maksymalne obciążenie: 120 kg
- Czas ładowania: 6-7 godzin
- Ładowarka: Wejście AC 100-240V / Wyjście DC 42.0V 2A
- Kolor: Czarny

## Wymiary:


- Produkt (wys.xszer.xgł.): 1170×440×1175 mm
- Produkt złożony (wys.xszer.xgł.): 1170×480×500 mm
- Waga netto/brutto: 18,25 kg / 22,50 kg

## Zmienne testu zasięgu:

Osoba: 70 kg, Pogoda: sucho, 25 °C i bezwietrznie, prędkość ciągła 15 km/h, Stan toru: płaski, gładki asfalt.

*\* Rzeczywisty zasięg zależy od różnych czynników, takich jak obciążenie, temperatura, prędkość wiatru, warunki drogowe i styl jazdy.*

Wyjątek stanowią zmiany techniczne, błędy i zmiany kolorów.



9005151001228

**SCHUSS**  
HOME ELECTRONIC

Schuss Home Electronic GmbH,  
Scheringgasse 3, 1140 Wien,  
+43 (1) 970 21 - 0