

# BE COOL

## Tür-/Fensterkontakt

BC23TFK68W



**HERZLICHEN GLÜCKWUNSCH!**

VIELEN DANK, DASS SIE SICH FÜR EIN PRODUKT VON  
**BE COOL** ENTSCHIEDEN HABEN.

Diese Bedienungsanleitung gibt es in folgenden Sprachen

<b>DE</b>	<b>DEUTSCH</b>	Seite 2–11
<b>EN</b>	<b>ENGLISH</b>	Seite 12–21

# BE COOL

LESEN SIE BITTE DIE BEDIENUNGSANLEITUNG SORGFÄLTIG DURCH BEVOR SIE MIT DER INSTALLATION, BEDIENUNG ODER WARTUNG BEGINNEN. SCHÜTZEN SIE SICH SELBST UND ANDERE, INDEM SIE DIE SICHERHEITSHINWEISE BEFOLGEN. DIE NICHTBEACHTUNG VON ANWEISUNGEN KÖNNTE ZU PERSONEN UND/ODER SACHSCHÄDEN UND/ODER ZUM VERLUST DES GARANTIEANSPRUCHS FÜHREN!

## WICHTIGE INFORMATIONEN ZUR SICHERHEIT und STANDORT.



1. Verwenden Sie dieses Gerät **ausschließlich gemäß den Richtlinien in der Bedienungsanleitung.** Jede andere Verwendung, die nicht vom Hersteller empfohlen wird, könnte zu Bränden, elektrischen Schlägen oder Personenschäden führen.
2. Entfernen Sie die Verpackung und stellen Sie sicher, dass das Gerät nicht beschädigt ist. Im Zweifelsfall verwenden Sie das Gerät nicht und kontaktieren die Servicestelle oder Ihren Händler.
3. Halten Sie Kinder von Verpackungsmaterialien fern. **Beim Verschlucken besteht Erstickungsgefahr!**
4. Es ist verboten die Eigenschaften dieses Gerätes wie auch immer anzupassen oder zu modifizieren und verwenden Sie nur vom Hersteller empfohlene Ersatz- und Zubehörteile (Nichtbeachtung führt zum Verlust der Garantie und Gewährleistung).

# BE COOL

5. Weist das Gerät einen Defekt auf, so schalten Sie es aus und kontaktieren Ihren Händler oder die Kundenhotline.
6. Wenden Sie sich für eventuelle Reparaturen des Geräts, stets und ausschließlich an vom Hersteller autorisierte Kundendienststellen. Die Kundendienststellen können Sie online unter [www.becool.at](http://www.becool.at) abrufen.
7. Kinder unter 8 Jahren und Personen mit eingeschränkten physischen, psychischen, sensorischen oder geistigen Fähigkeiten sowie mangelnder Erfahrung und Wissen dürfen dieses Gerät nur benutzen, wenn es unter einer angemessenen Aufsicht geschieht und es zu einer ausführlichen Anleitung zur Benutzung des Geräts in einer sicheren Art und Weise gekommen ist, sowie die bestehenden Gefahren beschrieben wurden.
8. **Kinder dürfen nicht mit dem Gerät spielen.**
9. Verwenden Sie das Gerät **nicht mit nassen Händen.**
10. Verwenden Sie das Gerät **nicht im Freien.**
11. Betreiben Sie das Gerät **keinesfalls in Räumen wo Gas, Öl oder Schwefel** vorkommen.
12. Erhalten Sie das Gerät in einem guten Zustand, indem Sie das Gerät pflegen und reinigen. Falls Sie Fragen zur Instandhaltung haben, können Sie mit der vom Hersteller autorisierten Kundenhotline/ Servicestelle in Kontakt treten.
13. Bewahren und lagern Sie das Gerät an einem sicheren, trockenen und für Kinder unzugänglichem Ort auf, wenn es nicht verwendet wird.

# BE COOL

## Bestimmungsgemäße Verwendung


Die Tür-/Fensterkontakte dienen zur Zustandsüberwachung von Türen und Fenstern. Voraussetzung für eine bestimmungsgemäße Verwendung ist die sachgemäße Installation sowie die Beachtung und Einhaltung der Hinweise dieser Bedienungsanleitung.

Jede andere Verwendung als in der bestimmungsgemäßen Verwendung beschrieben gilt als nicht bestimmungsgemäß. Eigenmächtige Veränderungen oder Umbauten sind nicht zulässig und führen zur Beschädigung Ihrer Tür-/Fensterkontakte.

## Recycling, Entsorgung, Konformitätserklärung

	<p><b><u>RECYCLING</u></b></p> <p>Die Verpackungsmaterialien können recycelt werden. Deswegen wird empfohlen, diese im sortierten Abfall zu entsorgen</p>
	<p><b><u>ENTSORGUNG</u></b></p> <p>Das Symbol "durchgestrichene Mülltonne" erfordert die separate Entsorgung von Elektro- und Elektronik-Altgeräten (WEEE). Elektrische und elektronische Geräte können gefährliche und umweltgefährdende Stoffe enthalten. Entsorgen Sie dieses daher nicht im unsortierten Restmüll, sondern an einer ausgewiesenen Sammelstelle für Elektro- und Elektronik-Altgeräte. Dadurch tragen Sie zum Schutz der Ressourcen und der Umwelt bei. Für weitere Informationen wenden Sie sich bitte an Ihren Händler oder die örtlichen Behörden. Richtlinie 2012/19/EU</p>
	<p><b><u>BATTERIEENTSORGUNG</u></b></p> <p>Gemäss der Gesetzesverordnung 188 vom 20. November 2008 zur Umsetzung der Richtlinie 2006/66/EG über Batterien, Akkumulatoren und verwandte Abfälle weist das Symbol der durchgestrichenen Mülltonne auf der Batterie darauf hin, dass es verboten ist, Altbatterien im Hausmüll zu entsorgen. Batterien und Akkus enthalten stark umweltbelastende Stoffe. Der Benutzer ist verpflichtet, Altbatterien an den Sammelstellen in der Gemeinde oder in den entsprechenden Behältern zu</p>

# BE COOL

	<p>entsorgen. Der Service ist kostenlos. Auf diese Weise werden die gesetzlichen Anforderungen eingehalten und die Umwelt geschont.</p> <p>Diese Zeichen finden Sie auf Batterien:</p> <p>Li = Batterie enthält Lithium Al = Batterie enthält Alkali Mn = Batterie enthält Mangan</p> <p>CR 2025 (Li); AA (Al, Mn); AAA (Al, Mn)</p>
	<p><b><u>KONFORMITÄTSERKLÄRUNG</u></b></p> <p>Hiermit bestätigen wir, dass dieser Artikel den grundlegenden Anforderungen, Vorschriften und Richtlinien der EU entspricht. Die ausführliche Konformitätserklärung können Sie jederzeit unter folgendem Link einsehen:</p> <p><b><a href="https://www.schuss-home.at/downloads">https://www.schuss-home.at/downloads</a></b></p>

**Irrtümer und technische Änderungen vorbehalten**

## Lieferumfang

- Tür-/Fensterkontakt
- 2 x AAA Batterien
- Bedienungsanleitung
- Montagematerial

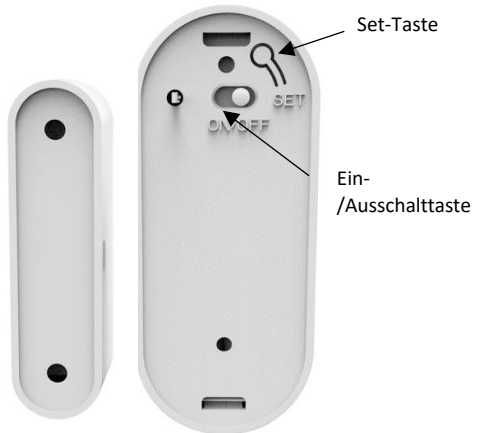
# BE COOL

## Beschreibung des Geräts

Frontansicht



Rückansicht



## Inbetriebnahme



- Entnehmen Sie das Gerät aus der Verpackung und entfernen Sie jegliches Verpackungsmaterial.

# BE COOL

- Öffnen Sie das Gerät, in dem Sie die hintere Abdeckung vom Gerät lösen und legen 2 Stück AAA 1,5V Batterien ein. Achten Sie beim Einlegen der Batterien auf die richtige +/- Polung um Schäden zu vermeiden.
- Verschließen Sie das Gerät, in dem Sie die hintere Abdeckung erst mit dem oberen Ende einhacken und anschließend das untere Ende auf das Gehäuse drücken.

## Vor der Nutzung

- Öffnen Sie auf Ihrem Smartphone Google Play oder auf Ihrem Iphone den Appstore und suchen Sie nach der „Smart Life“ App.
- Laden Sie die App auf Ihr Smartphone, öffnen diese und erstellen einen Benutzeraccount.

## Verwendung

- Schalten Sie das Gerät ein, in dem Sie den Schieberegler auf der Rückseite auf “ON“ stellen und warten 5–10 Sekunden.
- Drücken Sie die “Set“ Taste 5-8 Sekunden bis der Led-Indikator aufleuchtet.
- Starten Sie die “Smart Life“ App und drücken in der rechten oberen Ecke auf das “+“ Symbol und wählen “Gerät hinzufügen“
- Wählen Sie nun aus der Kategorie “Sicherheitssensor“ das Symbol “Türsensor (Wifi)“ und folgen Sie den weiteren “Anweisungen“ in der Smart Life App.

### **WICHTIG**

Bitte beachten Sie, dass nur 2,4GHz-Netzwerke unterstützt werden!

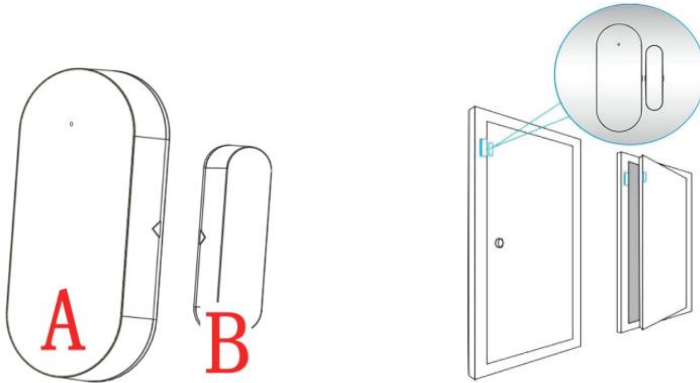
Sendeleistung/Transmitting power: max. 18mW

## Hinweis

Aktivieren und erlauben Sie die Push-Benachrichtigungen für die Smart Life App in den Einstellungen Ihres Smartphones, um Benachrichtigungen bei einer nicht autorisierten Öffnung eines Ihrer Fenster oder Türen zu erhalten.

# BE COOL

## Montage



- Montieren Sie den Sensor (A) und den Magnet (B) separat.
- Sensor (A) muss am Tür-/Fensterahmen befestigt werden, der Magnet (B) wird an der/dem Tür-/ Fenster angebracht.
- Verwenden Sie zur Montage das mitgelieferte, Doppelseitige Klebeband oder die mitgelieferten Schrauben.
- Richten Sie den Sensor und den Magnet so aus, dass sich die beiden Pfeile auf den Sensoren direkt gegenüberstehen.
- Achten Sie darauf, dass der Abstand zwischen Sensor und Magnet, nicht weiter als 2 cm betragen darf.

## Hinweis

Achten Sie bei der Montage darauf, dass sich keine anderen Magnetfelder in der Nähe des Gerätes befinden um keine Fehlalarme zu erhalten und die Funktion des Gerätes gewährleisten zu können.



# BE COOL

## Batteriewechsel

- Öffnen Sie das Gerät, in dem Sie die hintere Abdeckung vom Gerät lösen.
- Entnehmen Sie die leeren Batterien und entsorgen diese Umweltgerecht und entsprechend den Gesetzen Ihres Landes.
- Legen Sie zwei Stück AAA 1,5V Batterien ein. Achten Sie beim Einlegen der Batterien auf die richtige +/- Polung um Schäden zu vermeiden.

## Achtung!

- Batterien sind keine Spielwaren und gehören **NICHT** in Kinderhände!
- Im Falle des Auslaufens, entfernen Sie die Batterie sofort aus dem Gerät um Schäden zu vermeiden.
- Vermeiden Sie den Kontakt mit Haut, Augen und Schleimhäuten! Spülen Sie bei Kontakt mit Batteriesäure die betroffenen Stellen sofort mit klarem Wasser und suchen Sie umgehend einen Arzt auf!
- Verwenden Sie keine wiederaufladbaren Batterien mit weniger als 1,5V Spannung. Dies kann zu einer Fehlfunktion oder einem Defekt des Tür-/Fensterkontaktes führen.
- Laden Sie nicht aufladbare Batterien nicht auf oder schließen diese kurz, es besteht **EXPLOSIONSGEFAHR!**
- Öffnen Sie keine Batterien oder setzen diesen mechanischen Druck aus
- Entsorgen Sie Batterien Umweltfreundlich und den nach den Vorgaben Ihres Landes.

## Reinigung und Pflege

Reinigen Sie die Gehäuseoberfläche mit einem weichen und fusselfreien Tuch. Verwenden Sie keine Metallbürsten, Chemikalien, Scheuermittel oder andere aggressive Reinigungsmittel um Kratzer oder Schäden am Gerät zu vermeiden.

# BE COOL

Technische Informationen	
<b>Nennspannung:</b>	3V DC
<b>Installationsabstand:</b>	< 2 cm
<b>Auslöseentfernung:</b>	2 ~ 3 cm
<b>Netzwerk:</b>	Wifi (802.11b/g/n)
<b>WIFI-Übertragungsfrequenz:</b>	2,4GHz
<b>Sendeleistung/Transmitting power:</b>	18mW
<b>Stromverbrauch Standby:</b>	≤45 uA
<b>Stromverbrauch:</b>	19-59 mA
<b>Batterie</b>	2 x AAA
<b>Größe:</b>	76 x 32 x 20mm + 46 x 12 x 16mm
<b>Kontaktadresse für weitere Informationen und Serviceline</b>	<b>Schuss Home Electronic GmbH</b> Scheringgasse 3, A-1140 Wien Tel: +43 (1) 97 0 21 - 545 www.beccol.at FB-Nr: 236974 t / FB-Gericht: Wien

# BE COOL

## GARANTIE

Mit diesem Qualitätsprodukt von BE COOL haben Sie eine Entscheidung für Innovation, Langlebigkeit und Zuverlässigkeit getroffen.

**Für dieses BE COOL Gerät gewähren wir eine Garantiezeit von 2 Jahren ab Kaufdatum gültig in Österreich!**

Sollten in diesem Zeitraum wider Erwarten dennoch Servicearbeiten an Ihrem Gerät notwendig sein, garantieren wir Ihnen hiermit eine kostenlose Reparatur (Ersatzteile und Arbeitszeit) oder (nach Ermessen der Firma Schuss) das Produkt auszutauschen. Sollten weder Reparatur noch Tausch aus wirtschaftlichen Gründen möglich sein, behalten wir uns das Recht vor, eine Zeitwertgutschrift zu erstellen.

**Von dieser Garantie nicht umfasst sind:**

- Leuchtmittel
- Bei nicht Ordnungsmäßiger Verwendung übernehmen wir keine Folgeschäden, Reparatur oder Tausch von Teilen aufgrund üblicher Verschleißerscheinungen
- Schäden auf Grund Nichtbeachtung der Bedienungsanleitung
- Geräte, die - auch nur teilweise - gewerblich genutzt werden
- durch äußeren Einfluss mechanisch beschädigte Geräte (Sturz, Stoß, Bruch, unsachgemäßer Gebrauch etc.) sowie Abnutzungserscheinungen ästhetischer Art.
- Geräte, die unsachgemäß behandelt wurden
- Geräte, die nicht von unserer autorisierten Servicewerkstätte geöffnet wurden.
- Nicht erfüllte Konsumentenerwartungen.
- Schäden, die auf höhere Gewalt, Wasser, Blitzschlag, Überspannung zurückzuführen sind.
- Geräte, bei denen die Typenbezeichnung und/oder Seriennummer am Gerät geändert, gelöscht, unleserlich gemacht oder entfernt worden ist.
- Dienstleistungen außerhalb unserer Vertragswerkstätten, die Transportkosten zu einer Vertragswerkstatt oder an uns und retour sowie die damit verbundenen Risiken.

***Bitte beachten Sie, dass die unmittelbaren Kosten der Rücksendung zum Servicecenter der Ware vom Verbraucher zu tragen sind.***

***Durch die Erbringung einer Garantieleistung (Reparatur oder Austausch des Gerätes) wird die absolut Garantiedauer von 2 Jahren ab Kaufdatum nicht verlängert.***

Die 2 Jahres Garantie gilt nur gegen Vorlage des Kaufbelegs (muss Name und Anschrift des Händlers sowie die vollständige Gerätebezeichnung enthalten) und des dazugehörigen Garantiezertifikats, auf dem die Gerätetype sowie die Seriennummer (am Karton und auf der Geräteück- bzw. Unterseite ersichtlich) zu vermerken sind! Ohne Vorlage des Garantiezertifikats gilt nur die gesetzliche Gewährleistung!

Wir weisen ausdrücklich darauf hin, dass die gesetzlichen Gewährleistungsrechte durch diese Garantie nicht berührt werden und unvermindert fortbestehen.

Eine Schadenersatzpflicht seitens Schuss Home Electronic GmbH sowie deren Erfüllungsgehilfen besteht nur bei Vorliegen grober Fahrlässigkeit oder Vorsatz. Ausgeschlossen ist jedenfalls die Haftung für entgangenen Gewinn, erwartete, aber nicht eingetretene Ersparnisse, Folgeschäden und Schäden aus Ansprüchen Dritte. Schäden an oder für aufgezeichnete Daten sind immer aus der Schadenersatzpflicht ausgenommen.

Herzliche Gratulation zu Ihrer Wahl. Wir wünschen Ihnen viel Freude mit Ihrem BE COOL Gerät!

Be Cool Vertrieb  
Schuss Home Electronic GMBH  
A-1140 Wien, Scheringgasse 3  
Tel.: +43 (0)1/970 21

Typenbezeichnung:.....
Seriennummer:.....

**Dieses Garantiezertifikat ist im Garantiefall gemeinsam mit dem Gerät der autorisierten Servicewerkstätte oder dem Händler auszufolgen, bei dem Sie das Gerät gekauft haben!**

# BE COOL

PLEASE READ THE OPERATING INSTRUCTIONS CAREFULLY BEFORE STARTING INSTALLATION, OPERATION OR MAINTENANCE. PROTECT YOURSELF AND OTHERS BY FOLLOWING THE SAFETY INSTRUCTIONS. FAILURE TO FOLLOW INSTRUCTIONS COULD RESULT IN PERSONAL INJURY AND/OR PROPERTY DAMAGE AND/OR LOSS OF WARRANTY COVERAGE!

## IMPORTANT SAFETY AND LOCATION INFORMATION.



1. Use this appliance **only in accordance with the guidelines in the instruction manual**. Any other use not recommended by the manufacturer could result in fire, electric shock or personal injury.
2. Remove the packaging and make sure that the appliance is not damaged. If in doubt, do not use the appliance and contact the service centre or your dealer.
3. Keep children away from packaging materials. **There is a danger of choking if swallowed.**
4. It is forbidden to adapt or modify the characteristics of this appliance in any way and use only spare parts and accessories recommended by the manufacturer (failure to do so will invalidate the guarantee and warranty).
5. If the appliance has a defect, switch it off and contact your dealer or the customer hotline.

# BE COOL

6. Always and only contact service centres authorised by the manufacturer for any repairs to the appliance. You can find the service centres online at [www.becool.at](http://www.becool.at).
7. Children under the age of 8 and persons with reduced physical, mental, sensory or intellectual capabilities or lack of experience and knowledge should not use this appliance unless they have been given supervision or instruction concerning use of the appliance in a safe way and understand the hazards involved.
8. **Children must not play with the appliance.**
9. Do not use the appliance with **wet hands.**
10. Do not use the appliance **outdoors.**
11. Do not operate the appliance in areas where **gas, oil or sulphur** are present.
12. keep the appliance in good condition by maintaining and cleaning the appliance. If you have any questions about maintenance, you can contact the customer hotline/service centre authorised by the manufacturer.
13. keep and store the appliance in a safe, dry place, inaccessible to children, when not in use.






## Intended use

The door/window contacts are used to monitor the status of doors and windows. The prerequisite for intended use is proper installation and observance of and compliance with the instructions in this operating manual.

Any use other than that described in the intended use is considered improper use. Unauthorised modifications or conversions are not permitted and will damage your door/window contacts.

# BE COOL

## Recycling, disposal, declaration of conformity

	<p><b><u>RECYCLING</u></b></p> <p>The packaging materials can be recycled. Therefore, it is recommended to dispose of them in sorted waste.</p>
 	<p><b><u>DISPOSAL</u></b></p> <p>The symbol "crossed-out dustbin" requires the separate disposal of waste electrical and electronic equipment (WEEE). Electrical and electronic equipment may contain hazardous and environmentally dangerous substances. Therefore, do not dispose of this in unsorted residual waste, but at a designated collection point for waste electrical and electronic equipment. By doing so, you will help to protect resources and the environment. For more information, please contact your dealer or local authorities. Directive 2012/19/EU.</p>
	<p><b><u>BATTERY DISPOSAL</u></b></p> <p>In accordance with Legislative Decree 188 of 20 November 2008 transposing Directive 2006/66/EC on batteries, accumulators and related waste, the crossed-out wheeled bin symbol on the battery indicates that it is prohibited to dispose of waste batteries in household waste. Batteries and accumulators contain highly polluting substances. The user is obliged to dispose of used batteries at the collection points in the municipality or in the appropriate containers. The service is free of charge. In this way, the legal requirements are met and the environment is protected.</p> <p>You will find these signs on batteries:</p> <p>Li = Battery contains lithium Al = Battery contains alkali Mn = battery contains manganese CR 2025 (Li); AA (Al, Mn); AAA (Al, Mn)</p>
	<p><b><u>DECLARATION OF CONFORMITY</u></b></p> <p>We hereby certify that this article complies with the essential requirements, regulations and directives of the EU. You can</p>

# BE COOL

	view the detailed declaration of conformity at any time at the following link:
--	--

	<a href="https://www.schuss-home.at/downloads">https://www.schuss-home.at/downloads</a>
--	---

**Errors and technical modifications excepted.**

## **Scope of Delivery**

- Door / Window contact
- 2 x AAA Batterien
- Bedienungsanleitung
- Montagematerial

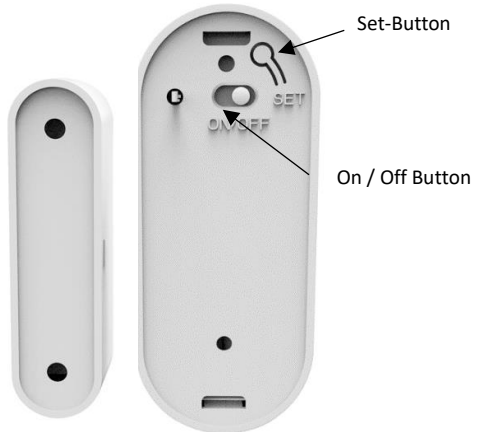
# BE COOL

## Description of the Device

Front view



Rear view



## Commissioning



- Remove the unit from the packaging and remove all packaging material.
- Open the unit by removing the back cover and insert 2 AAA 1.5V batteries. When inserting the batteries, make sure that the +/- polarity is correct to avoid damage.



# BE COOL

- Close the unit by first hooking the upper end of the rear cover and then pressing the lower end onto the housing.

## Before Using

- Open Google Play on your smartphone or the app store on your iPhone and search for the "Smart Life" app.
- Download the app to your smartphone, open it and create a user account.

## Usage

- Switch on the unit by moving the slider on the back to "ON" and wait 5-10 seconds.
- Press the "Set" button for 5-8 seconds until the LED indicator lights up.
- Start the "Smart Life" app and press the "+" symbol in the upper right corner and select "Add device"
- Now select the "Door Sensor (Wifi)" icon from the "Security Sensor" category and follow the further "Instructions" in the Smart Life App.

### Important

Please note that only 2.4GHz networks are supported!

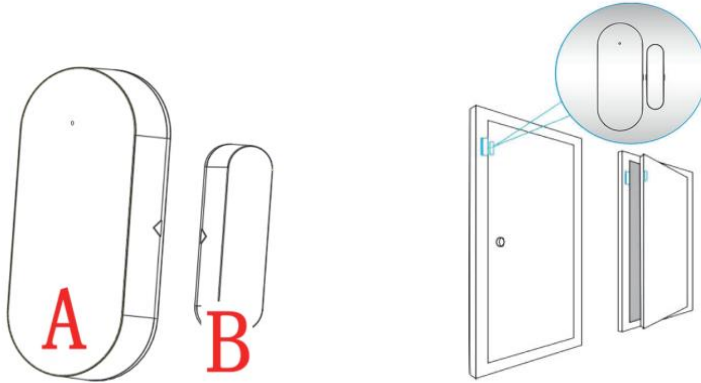
Transmitting power: max. 18mW

## Notice

Enable and allow push notifications for the Smart Life app in your smartphone settings to receive notifications of an unauthorised opening of one of your windows or doors.

# BE COOL

## Assembly



- Mount the sensor (A) and the magnet (B) separately.
- Sensor (A) must be attached to the door/window frame, magnet (B) is attached to the door/window.
- Use the supplied double-sided adhesive tape or the supplied screws for mounting.
- Align the sensor and the magnet so that the two arrows on the sensors are directly opposite each other.
- Make sure that the distance between the sensor and the magnet does not exceed 2 cm.

## Notice

When installing the unit, ensure that there are no other magnetic fields in the vicinity of the unit in order to avoid false alarms and to guarantee the function of the unit.

# BE COOL

## Battery change

- Open the unit by removing the rear cover.
- Remove the empty batteries and dispose of them in an environmentally friendly manner according to the laws of your country.
- Insert two AAA 1.5V batteries. When inserting the batteries, make sure that the +/- polarity is correct to avoid damage.

## Attention!

- Batteries are not toys and do NOT belong in children's hands!
- In case of leakage, remove the battery from the unit immediately to avoid damage.
- Avoid contact with skin, eyes and mucous membranes! In case of contact with battery acid, immediately rinse the affected areas with clean water and consult a doctor immediately!
- Do not use rechargeable batteries with less than 1.5V voltage. This can lead to a malfunction or defect of the door/window contact.
- Do not charge or short-circuit non-rechargeable batteries, there is a **DANGER OF EXPLOSION!**
- Do not open batteries or subject them to mechanical pressure.
- Dispose of batteries in an environmentally friendly manner and in accordance with the regulations of your country.

## Cleaning and Care

Clean the surface of the housing with a soft, lint-free cloth. Do not use metal brushes, chemicals, abrasives or other aggressive cleaning agents to avoid scratches or damage to the unit.

# BE COOL

Technical Information	
<b>Rated Voltage:</b>	3V DC
<b>Installation distance:</b>	< 2 cm
<b>Trigger distance:</b>	2 ~ 3 cm
<b>Network:</b>	Wifi (802.11b/g/n)
<b>WIFI-transmission frequency:</b>	2,4GHz
<b>Transmitting power:</b>	18mW
<b>Power consumption Standby:</b>	≤45 uA
<b>Power consumption:</b>	19-59 mA
<b>Battery</b>	2 x AAA
<b>Size:</b>	76 x 32 x 20mm + 46 x 12 x 16mm
<b>Contact address for further Information and service line</b>	<b>Schuss Home Electronic GmbH</b> Scheringgasse 3, A-1140 Vienna Tel: +43 (1) 97 0 21 www.becool.at FB-Nr: 236974 t / FB-Court: Vienna

# BE COOL

## WARRANTY!

With this quality product from BE COOL, you have made a decision for innovation, durability and reliability.

**For this BE COOL appliance we grant a warranty period of 2 years from the date of purchase valid in Austria!**

If, contrary to expectations, service work should nevertheless be necessary on your unit during this period, we hereby guarantee to repair (spare parts and labour) or (at the discretion of Schuss) replace the product free of charge. If neither repair nor replacement is possible for economic reasons, we reserve the right to issue a credit note for the current value.

### This guarantee does not cover:

- Illuminant
- In the event of improper use, we do not accept any liability for consequential damage, repair or replacement of parts due to normal wear and tear.
- Damage due to non-observance of the operating instructions.  
appliances that are used - even only partially - for commercial purposes.  
equipment that has been mechanically damaged by external influences (falling, impact, breakage, improper use, etc.) as well as signs of wear and tear of an aesthetic nature.
- Equipment that has been improperly handled.
- Units that have not been opened by our authorised service centre.
- Consumer expectations not fulfilled.
- Damage caused by force majeure, water, lightning, overvoltage.
- Units where the type designation and/or serial number on the unit has been altered, erased, made illegible or removed.
- Services outside our authorised workshops, the transport costs to an authorised workshop or to us and back as well as the associated risks.

***Please note that the direct costs of returning the goods to the service centre are to be borne by the consumer.***

***The absolute warranty period of 2 years from the date of purchase is not extended by the provision of a warranty service (repair or replacement of the appliance).***

The 2-year warranty is only valid on presentation of the purchase receipt (must contain the name and address of the dealer as well as the complete designation of the unit) and the corresponding warranty certificate, on which the type of unit as well as the serial number (visible on the box and on the back or bottom of the unit) must be noted! Without presentation of the guarantee certificate, only the legal guarantee applies!

We expressly point out that the statutory warranty rights are not affected by this warranty and continue undiminished.

Schuss Home Electronic GmbH and its vicarious agents shall only be liable for damages in the event of gross negligence or intent. In any case, liability for loss of profit, expected but not realised savings, consequential damage and damage from third party claims is excluded. Damages to or for recorded data are always excluded from the liability for damages.

Congratulations on your choice. We wish you much pleasure with your BE COOL device!

Be Cool Vertrieb  
Schuss Home Electronic GMBH  
A-1140 Wien, Scheringgasse 3  
Tel.: +43 (0)1/970 21

Type designation:.....
Serial Number:.....

**In the event of a warranty claim, this warranty certificate must be handed over together with the appliance to the authorised service centre or the dealer from whom you purchased the appliance!**

# BE COOL

## KONFORMITÄTSERKLÄRUNG

Schuss Home Electronic GmbH Scheringgasse 3 - 1140 Wien -Österreich

Erklärt, dass das Produkt

**Bezeichnung:** Tür-/Fensterkontakt **Modell Nr.:** BC23TFK68W

konform ist mit folgenden Richtlinien, Normen und/oder Verordnungen:

EMV-Richtlinie 2014/30/EU, LVD-Richtlinie 2014/35/EU, RED-Richtlinie 2014/53/EU, RoHS-Richtlinie 2011/65/EU & (EU) 2015/863

RED-Richtlinie 2014/53/EU

Safety:

EN 62368-1:2014 + A11:2017

Health:

EN IEC 62311:2020

EMC:

EN 301 489-1 V2.2.3 (2019-11)

EN301 489-17 V3.2.4 (2020-09)

Radio:

EN 300 328 V2.2.2 (2019-07)

CE Zeichen auf dem Produkt / CE marking on the product:



**Deklarationsverweis:**

Schuss Home Electronic GmbH

Scheringgasse 3 - 1140 Wien -Österreich



Bevollmächtigter Vertreter des Herstellers  
Authorized representative of manufacture

Bevollmächtigter Vertreter des Herstellers

Ort und Datum der Ausstellung: Wien, 2023-01-05