toranj ventilator
SHE80TU2001

LIJEP ČESTITAMO!

PUNO ZAHVALJUJUĆI, DA ONA SEBE ZA A PROIZVOD OD **SHE** ODLUČILI SU .

Sadržaj

Važno informacija prema sigurnost, Mjesto i za električni priključak	**3 - 4**
recikliranje, Raspolaganje, Izjava o sukladnosti	**4**
Opis od uređaj	**5**
Skupština	**5 – 6**
Montaža	**7**
ubrzati postaviti	**7**
mjerač vremena postaviti	**7**
upute za čišćenje	**8**
tehnički informacija	**8**
jamčiti	**9**

MOLIMO VAS PROČITAJTE OVAJ PRIRUČNIK PAŽLJIVO PRIJE POČETKA INSTALACIJE, RADA ILI ODRŽAVANJA. ZAŠTITITE SEBE I DRUGE PRIDRŽAVANJEM SIGURNOSNIH UPUTA. NEPRIDRŽAVANJE UPUTA MOŽE REZULTIRATI OSOBNOM ŠTETOM I/ILI ŠTETOM IMOVINE I/ILI PONIŠTENJEM JAMSTVA!

VAŽNO INFORMACIJA PREMA SIGURNOST, MJESTO I

ZA ELEKTRIČNI POVEZIVANJE.

1. Koristite ovaj uređaj **samo u skladu sa smjernicama u priručnik s uputama** . Svaki drugo Koristiti, the ne od Proizvođač preporučeno može dovesti do požara, strujnog udara ili ozljeda.

●

2. Uklonite ambalažu i provjerite je li uređaj oštećen. u slučaju sumnje koristiti Ona the Uređaj ne i kontaktirati the servisna točka ili vaš trgovac.
3. Držite djecu podalje od materijala za pakiranje. **Ako se proguta Opasnost od gušenja!**
4. Je the kabel za napajanje oštećena mora to od Proizvođač ili jedan ovlašteni servis kako biste izbjegli svaki mogući rizik.

●

5. Prije spajanja na mrežu morate **provjeriti je li vrsta napajanja i Mrežni napon odgovara podacima na tipskoj pločici uređaja.**
6. Električna utičnica u koju spajate uređaj ne smije biti neispravna ili labava te mora biti prikladna za potrebno strujno opterećenje i prije svega pouzdano uzemljena.
7. Izbjegavajte korištenje produžnog kabela jer bi se mogao pregrijati i izazvati požar.
8. Zabranjeno je prilagođavati ili modificirati karakteristike ovog uređaja na bilo koji način i koristiti samo rezervne dijelove i dodatnu opremu preporučenu od strane proizvođača (nepridržavanje dovodi do gubitka jamstva i jamstva).
9. Ako uređaj pokaže kvar, isključite ga i obratite se prodavaču ili dežurnoj liniji za korisnike.
10. Za bilo kakve popravke uređaja, mrežnog utikača ili kabela uvijek i isključivo kontaktirajte servisne centre ovlaštene od strane proizvođača. Centre za korisničku podršku možete pronaći online na www.she.at podsjetiti.

●

11. Djeca mlađa od 8 godina i osobe s ograničenim fizičkim, psihičkim, osjetilnim ili mentalnim sposobnostima, kao i s nedostatkom iskustva i znanja smiju koristiti ovaj uređaj samo ako je mlađi od odgovarajući nadzor događa i to također jedan detaljan upute prema koristiti od uređaj u jedan siguran ljubazan i način je došao, kao i postojeće opasnosti su opisane.
12. **operirati Ona the Uređaj ne bez nadzora** . Trebalo bi Ona the Prostor napustiti, **sklopka Ona the Uređaj stalno od.**
13. **djeca svibanj ne s prema Uređaj igra.**

●

14. uvijanje Ona the Kabel za napajanje ne i saviti se Ona to ne daleko.
15. Koristiti Ona the Uređaj **ne s mokri ruke.**
16. Koristiti Ona the Uređaj **ne u na otvorenom.**
17. operirati Ona the Uređaj **nema šanse u sobe gdje Plin, ulje ili sumpor** dogoditi se.

18. Koristiti Ona the Uređaj **ne u the Blizina iz Voda ili jači vlaga** , npr u mokrom podrumi, pored bazen kade za kupanje ili istuširati se. Obzir Ona pazite da voda ne uđe u uređaj.
19. Mjesto Ona **Ne stavke na the Uređaj.**
20. Mjesto Ona the Uređaj **na a stabilan i razine pod zemljom.**
21. **Pokriti Ona the Uređaj nikada isključeno** .
22. **Staviti Ona nikada** Prst, olovke ili drugo stavke u the Uređaj i obzir Uvjerite se da **ulaz i izlaz zraka nikada nisu blokirani** .

•

23. sklopka Ona the Uređaj **stalno od. prije Ona the utičnica** Vuci.
24. Vuci Ona ne na Kabel za napajanje, oko the Uređaj od mrežno napajanje do odvojiti. Vuci Uvijek držite utikač kako biste isključili kabel za napajanje.
25. Shvatiti Ona the **Utikač ne s mokri ruke na** , oko strujni udari do Izbjegavajte.
26. Isključite uređaj iz struje kada ga ne koristite, prije čišćenja, servisiranja ili premještanja s jednog mjesta na drugo.
27. primiti Ona the Uređaj u jedan dobro Stanje, u kojem Ona the Uređaj brinuti za i čist. Ako Ona Pitanja prema održavanje imati, limenka Ona s the od Proizvođač ovlaštena korisnička linija/servisna točka.
28. Čuvajte i čuvajte uređaj na sigurnom, suhom mjestu izvan dohvata djece kada nije u uporabi.

RECIKLIRANJE

Materijali pakiranja mogu se reciklirati . Stoga ih je preporučljivo odložiti u razvrstani otpad.

RASPOLAGANJE

Simbol prekrižene kante za smeće zahtijeva odvojeno odlaganje otpadne električne i elektroničke opreme (WEEE). Električni i elektronički uređaji mogu sadržavati opasne tvari i tvari opasne po okoliš. Stoga ga nemojte odlagati s nerazvrstanim otpadom, već na određenom mjestu za prikupljanje stare električne i elektroničke opreme. Na taj način doprinosite zaštiti resursa i okoliša.
Za više informacija obratite se svom prodavaču ili lokalnim vlastima .

IZJAVA O SUKLADNOSTI

Ovime potvrđujemo da je ovaj članak u skladu s osnovnim zahtjevima , propisima i direktivama EU.
Detaljna izjava o sukladnosti možete pogledati u bilo koje vrijeme na sljedećem linku:
www.she.at/downloads/doc/she80tu2001.pdf

pogreške i tehničkog promjene Rezervirano.
www.she.at

OPIS OD UREĐAJ

1. upravljačka ploča
2. izlaz zraka
3. stajati
4. dial → *TIMER*
5. dial → *BRZINA I OSCILACIJA*

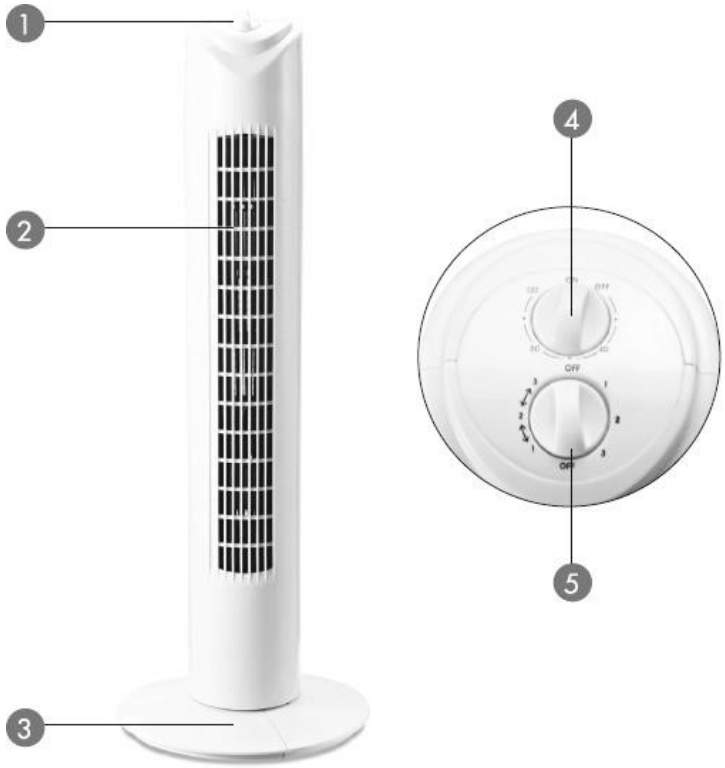

SKUPŠTINA

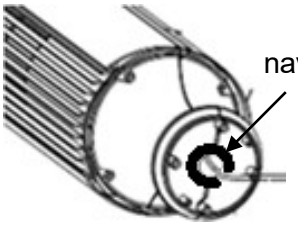	Prvo otpustite maticu s navojem okrećući je suprotno od kazaljke na satu. Zatim ga povucite uz kabel malo dalje od kućišta.
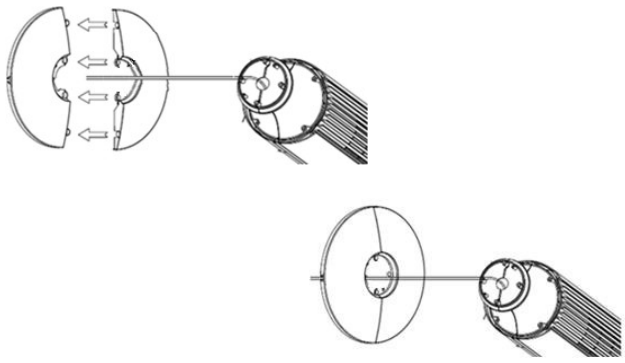	Provucite kabel kroz sredinu baza dok Ona the spojite oba dijela. Zatim ih čvrsto pritisnite zajedno i provjerite jesu li kliknuli na svoje mjesto.

	Zatim vratite maticu s navojem na bazu i Vuci ovaj u u smjeru kazaljke na satu . Ovo povezuje kućište sa postoljem .
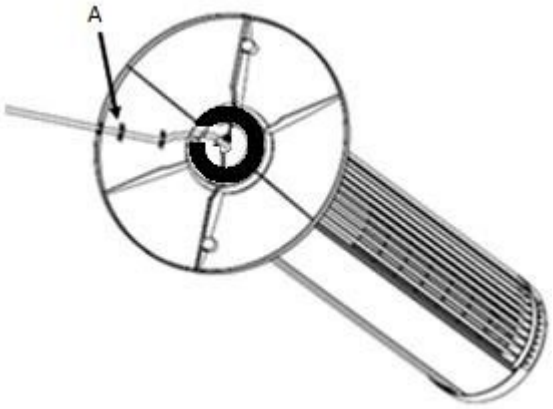	Na kraju provucite kabel za napajanje do dna postolja kroz the fiksacija kabela **(A)** i prema van u otvor na bočnoj strani postolja . To osigurava sigurno postolje za ventilator i rasterećenje naponskog kabela.

MONTAŽA

1. Mjesto Ona the Uređaj na jedan razini i suha Površinski (Ne koristiti u mokrim prostorijama).
2. Staviti Ona the Utikač u jedan zadano 220-240V Utičnica.

ubrzati postaviti

Mjesto Ona the željeni ubrzati a, u kojem Ona na dial skretanje:

Nakon nadesno skretanje:
1. → Niska Izvođenje
2. → srednji Izvođenje
3. → Visoke performanse



Nakon Lijevo skretanje:
1. → Niska Izvođenje s zakretna funkcija
↕
2. → srednji Izvođenje s zakretna funkcija
↕
3. → Visina Izvođenje s zakretna funkcija

Oko the Uređaj isključiti skretanje Ona the dial na ISKLJUČENO

mjerač vremena postaviti

S funkcijom timera imate mogućnost isključivanja uređaja na vremenski kontrolirani način.
Da biste to postavili, okrenite kotačić na željeno vrijeme - možete odabrati do 120 minuta.

Da biste deaktivirali funkciju mjerača vremena , okrenite kontrolu na "ON".



UPUTE ZA ČIŠĆENJE

- **Opasnost!** Prije čišćenja pustite uređaj da se potpuno zaustavi i isključite ga iz utičnice.
- Koristiti Ona prema čišćenje a mekom krpom.
- Trebalo bi sebe prljavštine ili nečistoće ne svjetlo uklonjeni dozvola, koristite toplu vodu sa sapunom.
- Koristiti Ona prema čišćenje Ne riješenje ili abrazivna sredstva (Tanji), metalni pribor za jelo ili tvrdoća Četkati, tamo ovaj the plastično kućište oštetiti limenka.
- Ronjenje Ona the ventilator ne u Voda ili drugo Tekućine. To svibanj voda ne kaplje na ili u kućište motora ventilatora.
- suha Ona svi komponente temeljito, prije ovaj pohranjeno postati.
- Skladištiti Ona the Uređaj u jedan cool, suha i čist Blizina.
- Održavati Ona the Uređaj izvan the Raspon iz djece i životinje na .

Tehničke informacije			
nazivni napon	220-240 V _		
frekvencija	50/60Hz		
nazivna ulazna snaga	45 vat		
Visina	81 cm		
Težina	2 kg		
Oznaka	simbol	Vrijednost	Jedinica
maksimum protok	f	02/18	m³/min
Potrošnja energije ventilatora	P	40.4	W
uslužni odnos	SV	0,45	(m³/min)/W
Razina zvučne snage ventilatora	LWA	55.5	dB(A)
potrošnja u stanje čekanja	PSB	0	W
kontakt adrese za dodatne informacije i servisna linija:	**Schuss Home Electronic GmbH** Scheringgasse 3, A-1140 Beč Tel: +43 (1) 97 0 21 – 0 Servisna linija: +43 (1) 97 0 21 – 502 www.she.at FB br .: 236974 t / FB sud: Beč		

JAMČITI

S ovim kvalitetnim proizvodom tvrtke SHE donijeli ste odluku u korist inovacije, trajnosti i pouzdanosti .

Za ovaj ONA Uređaj odobriti mi jedan garantni rok iz 2 godine daleko Datum kupnje važeći u Austriji!

Ako, suprotno očekivanjima, tijekom tog razdoblja bude potreban servis na vašem uređaju, ovime vam jamčimo besplatan popravak (rezervni dijelovi i rad) ili (prema nahođenju tvrtke Schuss) zamjenu proizvoda. Ako ni popravak ni zamjena nisu mogući iz ekonomskih razloga, zadržavamo pravo izdavanja kredita vremenske vrijednosti.
U slučaju klimatizacijskih jedinica, prvo kontaktirajte telefonsku liniju za korisnike (pogledajte naljepnicu na jedinici ili naslovnoj stranici uputa za uporabu), za ventilatore obratite se svom specijaliziranom trgovcu ili izravno nama. Napominjemo da popravak koji nije obavio ovlašteni ugovorni servis u Austriji odmah prestaje vrijediti ovo jamstvo.

Iz ovaj jamčiti ne uključuje su:

- popravak ili razmjena iz Podjela zbog uobičajeni znakovi nošenja
- šteta na Tlo zanemarivanje priručnik s uputama
- uređaji, the - također samo djelomično - komercijalni koristiti se
- kroz vanjski Utjecaj mehanički oštećena Uređaji (pad, kvrga, Lom, nepravilna uporaba itd.) kao i znakove istrošenosti estetske prirode.
- uređaji, the neprikladno tretiran postao
- uređaji, the ne iz naše ovlašteni servisna radionica otvoren postao.
- Ne ispunio očekivanja potrošača.
- šteta, the na viši Sila, Voda, Udar munje, Preopterećenje pripisivati su.
- uređaji, na oni the oznaka tipa i ili serijski broj na Uređaj promijenio, ugašen, je učinjeno nečitkim ili uklonjeno.
- Usluge izvan naše ugovorene radionice, the troškovi prijevoza do jedan ovlaštena radionica ili do nas i natrag i povezane rizike.

Izričito ističemo da će se unutar jamstvenog roka u slučaju pogrešaka u radu ili ako se ne pronađe pogreška naplatiti paušalni iznos od 60 € (indeksirano na temelju VPI 2010, lipanj 2015.).

Pružanjem a Jamstveni servis (popravak ili zamjena uređaja) bit će apsolut Jamstveni rok od 2 godine od datuma kupnje bez produženja.

2-godišnje jamstvo vrijedi samo uz predočenje dokaza o kupnji (mora sadržavati ime i adresu trgovca i kompletan oznaka uređaja uključen) i od pridružen jamstveni list, na prema the tip uređaja i serijski broj (na kutiji i vidljivo na stražnjoj ili donjoj strani uređaja). su! Ako jamstveni list nije predočen, vrijedi samo zakonsko jamstvo!
Izričito ističemo da ovo jamstvo ne utječe na zakonska jamstvena prava i ona nastavljaju postojati bez ograničenja.

Odgovornost za štetu od strane Schuss Home Electronic GmbH i njegovih posrednika postoji samo u slučaju grubog nemara ili namjere. U svakom slučaju, odgovornost za izgubljenu dobit, očekivanu, ali ne dogodilo se Štednja, posljedična šteta i šteta zahtjevi Treći. šteta na ili za snimljene podatke uvijek su isključeni iz odgovornosti za štetu.

srdačan Čestitamo do Od njihovih Izbor. Mi želja Ih mnogo Radost s tvoje ONA uređaj !

ADRESA
SHE
Schuss Home Electronic GmbH
A-1140 Wien, Scheringgasse 3
Tel.: +43 (0)1/ 970 21

Oznaka tipa:.....

serijski broj:.....

U slučaju jamstvenog zahtjeva, ovaj jamstveni list potrebno je zajedno s uređajem predati ovlaštenom servisu ili trgovcu kod kojeg ste uređaj kupili!