

NAVODILA ZA UPORABO



Aroma ročni ventilator SHE10HA20XX



ČESTITAMO!

HVALA, KER STE IZBRALI IZDELEK IZ SHE
SE JE ODLOČILO

PRED ZAČETKOM NAMESTITVE, DELOVANJA ALI VZDRŽEVANJA NATANČNO PREBERITE NAVODILA ZA UPORABO. Z UPOŠTEVANJEM VARNOSTNIH NAVODIL ZAŠČITITE SEBE IN DRUGE. NEUPOŠTEVANJE NAVODIL LAHKO POVZROČI TELESNE POŠKODBE IN/ALI MATERIALNO ŠKODO!



POMEMBNE VARNOSTNE INFORMACIJE

1. Pred uporabo naprave natančno preberite vsa navodila.
2. Napravo uporabljajte samo tako, kot je opisano v navodilih za uporabo. Vsaka druga uporaba, ki je proizvajalec ne priporoča, lahko povzroči požar, električni udar ali telesne poškodbe.
3. Odstranite embalažo in se prepričajte, da ročni ventilator ni poškodovan. Če dvomite, ga ne uporabljajte in se obrnite na prodajalca.
4. Otroci naj se ne približujejo embalažnim materialom. Ob zaužitju obstaja nevarnost zadušitve!
5. Izdelek ni igrača. Hranite ga stran od otrok in hišnih ljubljencev.
6. V ročni ventilator ne vstavljajte nobenih predmetov, saj lahko povzročijo poškodbe.
7. Med delovanjem ročnega ventilatorja ne blokirate in ne segajte vanj.
8. Izdelek zaščitite pred ekstremnimi temperaturami, neposredno sončno svetlobo, močnimi vibracijami, visoko vlažnostjo, vlago, vnetljivimi plini, paro in topili.
9. Z izdelkom ravnajte previdno. Sunki, udarci ali celo padec z majhne višine lahko poškodujejo izdelek.
10. Če je polnilni kabel poškodovan, ga mora zamenjati proizvajalec, njegova poprodajna služba ali podobno usposobljena oseba, da bi se izognili nevarnostim.
11. Ko naprave ne uporabljate, jo hranite na varnem, suhem in pred otroki zaščitenem mestu.

REKILIRANJE



Embalažne materiale je mogoče reciklirati. Zato je priporočljivo, da jih odvržete med razvrščene odpadke.

ODSTRANITEV



Simbol "prečrtan koš za smeti" zahteva ločeno odstranjevanje odpadne električne in elektronske opreme (OEEO). Električna in elektronska oprema lahko vsebuje nevarne in okolju škodljive snovi. Zato je ne odlagajte med nesortirane preostale odpadke, temveč na za to namenjenem zbirnem mestu za odpadno električno in elektronsko opremo. S tem boste prispevali k varovanju virov in okolja. Za dodatne informacije se obrnite na svojega prodajalca ali na lokalni organi.

IZJAVA O SKLADNOSTI



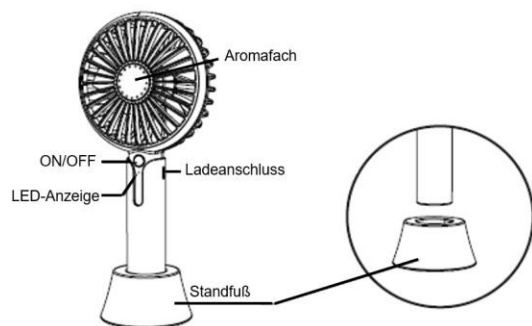
Potrdujemo, da je ta izdelek v skladu z bistvenimi zahtevami, predpisi in direktivami EU. Podrobno izjavo o skladnosti si lahko kadar koli ogledate na naslednji povezavi: she.at/downloads/doc/she10ha.pdf

Razen napak in tehničnih sprememb.

OBSEG DOSTAVE

1x ročni ventilator 1x stojalo 1x polnilni kabel 2x aromatični kamni 13x aroma blazinice (za individualno obogatitev z aromatičnim oljem)

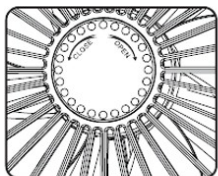
OZNAČEVANJE POSAMEZNIH DELOV



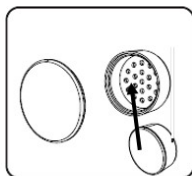
POLNJENJE BATERIJE

1. Priloženi kabel mikro USB priključite na polnilno vtičnico na enoti in polnilni adapter USB ali drugo ustrezno vtičnico USB.
2. Med polnjenjem se indikator LED prižge rdeče in nato modro, ko je baterija popolnoma napolnjena.
3. Ko je baterija napolnjena z manj kot 20 %, ventilator samodejno deluje z zelo nizko hitrostjo, da bi opozoril na nizko napolnjenost baterije.

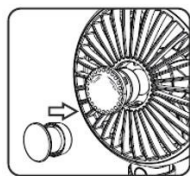
ZAMENJAJTE AROMATIČNE KAMNE IN AROMAPAD




Drehen Sie den Deckel im Uhrzeigersinn um das Aromafach zu öffnen.



Entnehmen Sie den Behälter und legen ein Aromapad hinein.



Legen Sie den Behälter mit dem Aromapad wieder in das Fach.



Drehen Sie den Deckel gegen Uhrzeigersinn um das Aromafach zu schließen.

KOMISIONIRANJE

S pritiskom na gumb ON/OFF izberite želeno hitrost, kot sledi:

- 1x PUSH → • (najnižja hitrost) 2x PUSH
→ ■ (srednja hitrost) 3x PUSH
→ ■ (najvišja hitrost) 4x PUSH → Izklop

NAVODILA ZA ČIŠČENJE

- **Pozor!** Pred čiščenjem počakajte, da se naprava popolnoma ustavi. pridejo.
- Za čiščenje uporabite mehko krpo.
- Če umazanije ali onesnaženja ni mogoče zlahka odstraniti, uporabite toplo milnico.
- Za čiščenje ne uporabljajte topil ali čistil (razredčil), kovinskega pribora ali trdih ščetk, saj lahko poškodujejo plastično ohišje.
- Ventilatorja ne potaplajte v vodo ali druge tekočine. Ne dovolite, da voda kaplja na ohišje motorja ventilatorja ali vanj.
- Napravo hranite zunaj dosega otrok in živali.

Tehnične informacije		Kontaktni naslov za dodatne informacije in servisno linijo:
Vhodna napetost/tok	DC5V 0,8A (MAX)	
Baterija	LI-ION 18650-3,7 V	
Kapaciteta baterije	1200 mAh	
Napajanje	1.3-2.7W	
Čas polnjenja baterije	Približno 3 ure	
Čas delovanja	Odvisno od stopnje hitrosti: • - 3 ure ■ - 1,5 ure ■ - 1 ura	
Velikost	220x99x38mm	
Teža	185 gr.	

GARANCIJA

S tem kakovostnim izdelkom SHE ste se odločili za inovacije, vzdržljivost in zanesljivost.

Za to enoto SHE dajemo garancijo 2 leti od datuma nakupa, ki velja v Avstriji!

Če bi bilo v nasprotju s pričakovanji v tem obdobju na vaši napravi vseeno potrebno opraviti servisna dela, vam zagotavljamo, da bomo napravo brezplačno popravili (nadomestni deli in čas dela) ali (po presoji družbe Schuss) izdelek zamenjali. Če popravilo ali zamenjava iz ekonomskih razlogov nista mogoča, si pridržujemo pravico do izdaje dobropisa v višini trenutne vrednosti.

Pri klimatskih napravah se najprej obrnite na telefonsko številko za stranke (glejte nalepko na napravi ali naslovno stran navodil za uporabo), pri ventilatorjih pa se obrnite na specializiranega prodajalca ali neposredno na nas. Opozarjamo, da popravilo, ki ga ni opravila pooblaščená pogodbená delavnica v Avstriji, takoj prekine veljavnost te garancije.

Ta garancija ne zajema:

- Ne prevzemamo odgovornosti za posledično škodo v primeru nepravilne uporabe.
- Popravilo ali zamenjava delov zaradi običajne obrabe
- Poškodbe zaradi neupoštevanja navodil za uporabo
- Naprave, ki se uporabljajo - četudi le delno - v komercialne namene.
- oprema, ki je mehansko poškodovana zaradi zunanjih vplivov (padec, udarec, razbitje, nepravilna uporaba itd.), ter obraba estetske narave.
- Oprema, s katero se je nepravilno ravnalo.
- enote, ki jih ni odprla naša pooblaščená servisna delavnica.
- Pričakovanja potrošnikov niso izpolnjena.
- Škoda, ki jo povzroči višja sila, voda, strela, prenapetost.
- Enote, pri katerih je bila oznaka tipa in/ali serijska številka na enoti spremenjena, izbrisana, nečitljiva ali odstranjena.
- storitve zunaj naših pooblaščenih delavnic, stroški prevoza do pooblaščené delavnice ali do nas in nazaj ter s tem povezana tveganja.

Izrecno poudarjamo, da se v garancijskem roku zaračuna pavšalni znesek v višini 60,- EUR (indeksirana osnova CPI 2010, junij 2015) v primeru napak pri delovanju ali če napaka ni bila odkrita.

Zagotavljanje garancijskega servisa (popravilo ali zamenjava naprave) ne podaljša absolutnega garancijskega obdobja 2 let od datuma nakupa.

Dveletna garancija velja le ob predložitvi potrdila o nakupu (vsebovati mora ime in naslov prodajalca ter celotno oznako enote) in ustreznega garancijskega lista, na katerem je treba navesti tip enote in serijsko številko (vidno na škatli in na zadnji ali spodnji strani enote)! Brez garancijskega lista velja le zakonska garancija! Izrecno poudarjamo, da to jamstvo ne vpliva na zakonske garancijske pravice in da se te pravice ne zmanjšujejo.

Družba Schuss Home Electronic GmbH in njeni pooblaščenici so odškodninsko odgovorni le v primeru hude malomarnosti ali naklepa. Odgovornost za izgubljeni dobiček, pričakovane, vendar neuresničene prihranke, posledično škodo in škodo zaradi zahtevkov tretjih oseb je v vsakem primeru izključena. Odškodninska odgovornost je vedno izključena za škodo na posnetih podatkih ali za škodo na njih.

Čestitamo vam za izbiro. Želimo vam veliko zadovoljstva z vašo enoto SHE! NASLOV

SHE Distribucija

Schuss Home Electronic GmbH

A-1140 Dunaj, Scheringgasse 3

V primeru garancijskega zahtevka je treba ta garancijski list skupaj z napravo izročiti pooblaščenim servisnim delavnicam ali prodajalcu, pri katerem ste napravo kupili!

Oznaka tipa:.....

Serijska številka:.....