

Highlights

- **Odporne na warunki atmosferyczne**
Komponenty elektryczne zostały zaprojektowane tak, aby były odporne na wilgoć.
- **Moc silnika**
500 W
- **Zasięg**
Do 50 km*
- **Prędkość poziomy**
4 poziomy do wyboru
- **Opony**
10" pneumatyczne opony żelowe
- **Układ hamulcowy**
Przedni hamulec bębnowy i tylny hamulec tarczowy, hamulec elektryczny
- **Zawieszenie**
Przód i tył
- **Możliwość załadunku**
do 120 kg
- **Wyświetlacz LCD**
- **prędkość**
do 25 km/h

BE COOL Hi20 - Najwyższa wydajność w klasie high-line

Dzięki imponującej mocy silnika wynoszącej 500 W, Hi20 wyznacza nowe standardy mobilności elektrycznej. Doświadcz maksymalnej swobody z zasięgiem do 50 km* dzięki potężnemu akumulatorowi 15,0 Ah, 48 V z 720 Wh watogodzin. Ta hulajnoga oferuje nie tylko potężne osiągi, ale także wyjątkowe bezpieczeństwo.

Wysokiej jakości układ hamulcowy zapewnia niezawodną i precyzyjną kontrolę hamowania. Dzięki 4 regulowanym poziomom prędkości można dostosować jazdę do własnych upodobań. 10-calowe pneumatyczne opony żelowe zapewniają płynną jazdę, a maksymalna prędkość 25 km/h pozwala na komfortowe poruszanie się po mieście.

Aby zapewnić maksymalne bezpieczeństwo, Hi20 posiada przednie światło LED, tylne światło LED, światło hamowania i kierunkowskazy. Przednie i tylne zawieszenie gwarantuje komfortową jazdę, nawet na nierównym terenie o nachyleniu do 15%.

Czytelny wyświetlacz LCD ułatwia monitorowanie prędkości, poziomu naładowania akumulatora i innych ważnych informacji. Zintegrowany dzwonek zapewnia, że będziesz słyszalny przez cały czas, a praktyczna aplikacja umożliwi intuicyjne sterowanie i monitorowanie hulajnogi.




Jasny wyświetlacz i reflektory o każdej porze dnia

Jasny wyświetlacz LCD dostarcza informacji o stanie baterii i prędkości.

Wszystko można regulować za pomocą przycisku sterującego. Niezależnie od tego, czy jest to poziom prędkości, czy oświetlenie LED.

* Rzeczywisty zasięg zależy od różnych czynników, takich jak obciążenie, temperatura, prędkość wiatru, warunki drogowe i styl jazdy.

Wyjątek stanowią zmiany techniczne, błędy i zmiany kolorów.



9005151006742

SCHUSS
HOME ELECTRONIC

Schuss Home Electronic GmbH,
Scheringgasse 3, 1140 Wien,
+43 (1) 970 21 - 0

Odporność na warunki atmosferyczne

Deszcz czy słońce, Twoja ścieżka pozostanie nietknięta. Nasza hulajnoga elektryczna na nowo definiuje odporność na warunki atmosferyczne dzięki starannie zoptymalizowanym komponentom elektrycznym - od intuicyjnego wyświetlacza i precyzyjnego kontrolera po wytrzymały akumulator i mocny silnik. Te komponenty elektryczne są specjalnie zaprojektowane, aby wytrzymać wilgoć i mokre warunki, dzięki czemu możesz podróżować bezpiecznie i bez obaw w każdych warunkach pogodowych.

Odporne na przebicie pneumatyczne opony żelowe

Innowacyjne rozwiązanie w dziedzinie opon do hulajnóg elektrycznych. Ten typ opon łączy w sobie zalety tradycyjnych opon pneumatycznych i opon z pełnej gumy, zapewniając optymalne wrażenia z jazdy.

3-kierunkowy układ hamulcowy

BE COOL Hi20 posiada hamulec bębnowy na przednim kole, hamulec tarczowy na tylnym kole oraz hamulec elektroniczny. Ten potrójny układ hamulcowy wielokrotnie zwiększa bezpieczeństwo.

Bezpieczeństwo przede wszystkim

BE COOL Hi20 ma zawieszenie przedniego i tylnego koła. Zapewnia to maksymalny komfort jazdy, a 10-calowe opony bez powietrza ślizgają się po wielu nierównościach. Hulajnoga posiada hamulec bębnowy na przednim kole i hamulec tarczowy na tylnym kole.




Złożony

Szczegółowy widok tylnego koła

** Rzeczywisty zasięg zależy od różnych czynników, takich jak obciążenie, temperatura, prędkość wiatru, warunki drogowe i styl jazdy.*

Wyjątek stanowią zmiany techniczne, błędy i zmiany kolorów.



9005151006742

SCHUSS
HOME ELECTRONIC

Schuss Home Electronic GmbH,
Scheringgasse 3, 1140 Wien,
+43 (1) 970 21 - 0

Zakres dostawy

Hulajnoga elektryczna

- Ładowarka
- Śruby i wkręty
- Zestaw narzędzi
- Instrukcja obsługi

Okres gwarancji

- 2 lata, z wyłączeniem części zużywających się
- Bateria: 6 miesięcy

Specyfikacje:

- Moc silnika: 500 W
- Maksymalny zasięg: 50 km*
- Typ akumulatora: 15 Ah, 48 V
- Watogodziny: 720 Wh
- Przedni hamulec bębnowy i tylny hamulec tarczowy, hamulec elektryczny
- 4 poziomy prędkości
- 10-calowe opony o strukturze plastra miodu
- Prędkość maksymalna: 25 km/h
- Przednie światło LED, tylne światło LED, światło hamowania, kierunkowskazy
- Przednie i tylne zawieszenie
- Odzyskiwanie energii
- Nachylenie: 15%
- Wyświetlacz LCD
- Dzwonek
- aplikacja
- Maksymalny udźwig: 120 kg
- Odporność na warunki atmosferyczne
- Stopień ochrony: IPX4 (komponenty elektryczne: IPX7)
- Czas ładowania: 7-8 godzin
- Ładowarka: Wejście AC 100-240V~50-60Hz / Wyjście DC 54.6V/2A

Wymiary:


- Produkt (wys.xszer.xgł.): 1150×635×1250 mm
- Produkt złożony (wys.xszer.xgł.): 1150×635×630 mm
- Opakowanie (dł.xszer.xwys.): 1180×220×520 mm
- Waga netto/brutto: 21,25 kg / 26,45 kg

Zmienne testowe dla zakresu:

Osoba: 70 kg, pogoda: sucho, 25 °C i bez wiatru, prędkość ciągła 15 km/h, warunki na torze: płaski, gładki asfalt

** Rzeczywisty zasięg zależy od różnych czynników, takich jak obciążenie, temperatura, prędkość wiatru, warunki drogowe i styl jazdy.*

Wyjątek stanowią zmiany techniczne, błędy i zmiany kolorów.



9005151006742

SCHUSS
HOME ELECTRONIC

Schuss Home Electronic GmbH,
Scheringgasse 3, 1140 Wien,
+43 (1) 970 21 - 0